




FW14, **Achtung:** vor der Montage alle Einlasskanäle auf der Innenseite Schleifen und Lackieren. 220er Lackschleifpapier, 3 Durchgänge mit Parkettlack auf Wasserbasis hat sich Bewährt. Die Stossstellen zur besseren Haftung anschleifen.

Achtung: Die Kanäle werden erst nach der kompletten Rumpfmontage an den Spanten Verklebt













FW16








Einlasskanäle zum Verleimen zusammen schrauben



Nach dem Verleimen die Schrauben wieder entfernen



FW11

